

PRIMER INFORME

Chiantla, Huehuetenango 02 de agosto de 2019

Licenciado

Edgar Dagoberto Búcaro Pérez

Director General de las Artes

Ministerio de Cultura y Deportes

Presente

Licenciado Búcaro:

De la manera mas atenta me dirijo a Usted con el propósito de presentar el informe de actividades conforme a lo estipulado en el Contrato Administrativo No. 6080-2019 Resolución No. VC-DGA-076-2019 por Servicios Técnicos correspondiente al primer producto e informe.

ACTIVIDADES REALIZADAS

- A. Elaborar la planificación de las capacitaciones del curso de Manualidades.
- B. Elaborar cronograma de las capacitaciones del curso de Manualidades.
- C. Realizar las capacitaciones del curso de Manualidades.
- D. Elaborar los informes que soliciten las autoridades superiores.

RESULTADOS OBTENIDOS

1. Marco de corazones para fotos

- El estudiante desarrolló habilidades en el manejo de cartón e implementó técnicas correctas para el corte del mismo.
- El estudiante comprendió las técnicas básicas del uso correcto de moldes de apoyo para la elaboración del marco.

- El estudiante ejecutó correctamente los pasos explicados para la unión de cada una de las piezas diseñadas.

2. Elaboración de souvenirs con tubo de cartón

- El estudiante adquirió habilidades sobre el moldeado el cuál permite dar forma adecuada para el tubo de cartón.
- El estudiante utilizó su imaginación de forma creativa para la selección de los colores de papel para decorar cada souvenirs.
- El estudiante comprendió diversas técnicas para el corte adecuando en cada superficie.

3. Realización de pulseras con hilo

- El estudiante adquiere habilidades para un mejor manejo del hilo.
- El estudiante comprende los pasos a seguir para la creación de pulseras.
- El estudiante desarrolló capacidades y técnicas en el proceso para la creación de las pulseras.

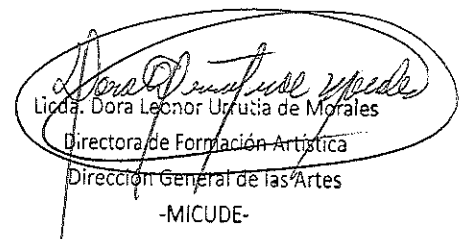
4. Elaboración organizador con material de reciclaje

- El estudiante aprendió la importancia de la simetría en el corte y sobre el manejo de material reciclable.
- El estudiante descubrió la importancia que tiene el reciclar, para el bienestar de nuestro medio ambiente.
- El estudiante adquirió habilidades motrices en el manejo de las diferentes superficies.



Madelyn Mishell Tello Samayoa

Vo. Bo.



Licda. Dora Leonor Urrutia de Morales
Directora de Formación Artística
Dirección General de las Artes
-MICUDE-

PLANIFICACION MENSUAL
ACADEMIA COMUNITARIA DE MANUALIDADES
DEL MUNICIPIO DE CHIANTLA, DEPARTAMENTO DE HUEHUETENANGO


Especialidad: Manualidades

Unidad	Competencias	Indicadores De logro	Contenidos	Actividades	Instrumentos de Evaluación	Recursos
Del Mes de Julio.	Elabora marco de corazones reciclables para enmarcar fotografías de diversas medidas. Crea souvenirs con tubos de cartón para utilizar como caja de regalos.	Interpreta los pasos necesarios para la creación de manualidades. Valora la importancia del uso adecuado de materiales reciclables. Desarrolla habilidades motrices en el corte	Marco de corazones para fotos. Elaboración de souvenirs con tubo de cartón. Realización de pulseras con hilo.	1. Recolectaron cajas de cartón sin uso en casa. 2. Reciclo tubos de papel higiénico. 3. buscaron retazos de formas utilizadas con anterioridad.	La observación. Revisión de la correcta simetría de los materiales a utilizar. Revisión del correcto corte y pegado de los	Humanos: Estudiantes. Materiales: Cajas de cartón. Tubos de papel higiénico. Pinceles. Temperas. Hilo de cera.

	<p>Confección de pulseras de hilo con diversos estilos .</p> <p>Elabora organizador reciclable para guardar diversos objetos.</p>	<p>y confección de los materiales utilizados .</p>	<p>Elaboración organizador con material de reciclaje.</p>	<p>4. Utilizo sobrantes de cartón de la primera manualidad.</p>	<p>materiales</p>	
--	---	--	---	---	-------------------	--



Madelyn Mishell Tello Samayoa



Juan Gabriel Calel Roquel

Juan Gabriel Calel Roquel
 Coordinador de Academias Comunitarias de Arte
 Dirección de Formación Artística
 Dirección General de las Artes
 -MICUDE-


CRONOGRAMA DE ACTIVIDADES

CURSO DE CAPACITACION DE: Manualidades

Establecimiento: Academia Comunitaria de Manualidades del municipio de Chiantla, departamento de Huehuetenango

No	Plazo Actividades	Mes de julio.																																		
		2	3	4	5	8	9	10	11	12	15	16	17	18	19	22	23	24	25	26	29	30	31													
1	Marco de corazones para fotos	x	x	x	x	x																														
2	Elaboración de souvenirs con tubo de cartón							x																												
3	Realización de pulseras con hilo																																			
4	Elaboración organizador con material de reciclaje																																			


Madelyn Mishell Tello Samayoa


Juan Gabriel Cabel Roquel

Juan Gabriel Cabel Roquel
 Coordinador de Academias Comunitarias de Arte
 Dirección de Formación Artística
 Dirección General de las Artes
 -MIGUDE-

**SEGUNDO
INFORME
INFORME**

Chiantla, Huehuetenango 03 de septiembre de 2019

Licenciado

Edgar Dagoberto Búcaro Pérez

Director General de las Artes

Ministerio de Cultura y Deportes

Presente

Licenciado Búcaro:

De la manera mas atenta me dirijo a Usted con el propósito de presentar el informe de actividades conforme a lo estipulado en el Contrato Administrativo No. 6080-2019 Resolución No. VC-DGA-076-2019 por Servicios Técnicos correspondiente al segundo producto e informe.

ACTIVIDADES REALIZADAS

- A. Elaborar la planificación de las capacitaciones del curso de Manualidades.
- B. Elaborar cronograma de las capacitaciones del curso de Manualidades.
- C. Realizar las capacitaciones del curso de Manualidades.
- D. Elaborar los informes que soliciten las autoridades superiores.

RESULTADOS OBTENIDOS.

1.Elaboración de Hueveras para la cocina con botellas de plástico y cartón de huevos

- El estudiante desarrollo la técnica correcta del ensamblaje con las superficies utilizadas.
- El estudiante desenvolvió de manera correcta los pasos explicados para la realización de la huevera.
- El estudiante comprendió la importancia sobre el manejo del plástico al momento de realizar los cortes para la huevera.

2. Elaboración de cartuchera para lapices con caja de leche.

- El estudiante desarrollo habilidades motrices en el corte de las superficies trabajadas.
- El estudiante desarrolló su creatividad al momento de realizar la decoración.
- El estudiante siguió los pasos a detalle para realizar la cartuchera.

3. Elaboración de porta retratos .


- El estudiante comprendió las técnicas básicas del uso correcto de moldes de apoyo para la elaboración del porta retrato.
- El estudiante desarrollo adecuadamente el ensamblaje de los moldes con el disco utilizado.
- El estudiante aprendió ha reutilizar material sin uso en casa.

4. Elaboración de diseños con material de fieltro.

- El estudiante desarrollo de manera adecuada el corte de moldes ha utilizar para trabajar con fieltro.
- El estudiante comprendió la importancia de utilizar correctamente el manejo de corte y ensamblaje
- El estudiante desenvuelve su creatividad para la realización de los diseños y decoración de los mismos.



Madelyn Mishell Tello Samayoa


Licda. Dora Leonor Urrutia de Morales
Directora de Formación Artística
Dirección General de las Artes
-MICUDE-

PLANIFICACION MENSUAL
ACADEMIA COMUNITARIA DE MANUALIDADES
DEL MUNICIPIO DE CHIANTLA, DEPARTAMENTO DE HUEHUETENANGO

Especialidad: Manualidades

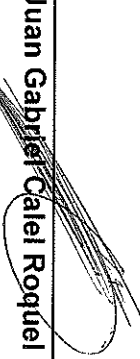
Unidad	Competencias	Indicadores De logro	Contenidos	Actividades	Instrumentos de Evaluación	Recursos
Del Mes de Agosto-	Elabora huervera con plastico y cartón de huevos para que sea de utilidad en la cocina del hogar.	Se utilizan materiales que se consiguen con facilidad en casa.	Elaboración de huerveras para la cocina con botellas plásticas y cartón de huevos.	1. recolectaron botellas de plastico. 2. utilizaon carton de huevos que ya no utilizan en casa. 3. buscaron retazos de formas utilizadas con anterioridad.	Revisión del correcto corte y pegado de los materiales. La observación. Revisión ensamblaje adecuado de las piezas.	HUMANOS. Estudiantes. MATERIALES. Botellas plásticas, cartón de huevos, cajas de leche, tubos de papel higiénico, fieltro.
	Crea caturchera con cajas de leches para guardar lapiceros y materiales de ayuda escolar.	Se mejoran habilidades motrices como también el desarrollo de la creatividad en cada una de las actividades.	Elabora con de caturchera para lápices con caja de leche. Elaboración de porta retratos.	4. Reciclo tubos de papel higiénico.		
	Elabora porta retratos con finalidad decorativa de las fotografías de diversas medidas.	Mejoran la interpretación de cada una de las instrucciones para realizar cada manualidad	Elaboración de diseños con material de fieltro			

CRONOGRAMA DE ACTIVIDADES
CURSO DE CAPACITACION DE: Manualidades

Establecimiento: Academia Comunitaria de Manualidades del municipio de Chiantla, departamento de Huehuetenango

No.	plazo	Mes de agosto																																
		1	2	5	6	7	8	9	12	13	14	15	16	19	20	21	22	23	26	27	28	29	30											
1	Actividades de elaboración para la cocina con botellas plásticas y cartón de huevos.	x	x	x	x	x	x																											
2	Elaboración de cartuchera para lápices con caja de leche.							x	x	x	x																							
3	Elaboración de retratos.												x	x	x	x	x																	
4	Elaboración de diseños con material de feltro																																	


Madelyn Mishell Tello Samayoa


Juan Gabriel Calel Roquel
Coordinador de Academias Comunitarias de Art
Dirección de Formación Artística
Dirección General de las Artes
-MICUDE-